

ЎЗБЕКИСТОН РЕСПУБЛИКАСИ СОҒЛИҚНИ САҚЛАШ ВАЗИРЛИГИ

УМУМИЙ АМАЛИЁТ ШИФОКОРИНИНГ
МАЛАКАВИЙ ТАВСИФНОМАСИ

5510 200 – «ПЕДИАТРИЯ ИШИ»



Ўзбекистон Республикаси Соғлиқни сақлаш вазирлигининг 2020 йил
"8" сентябрдаги 236-сонли буйруғининг 4-илоvasи билан тасдиқланган.

Тошкент-2020

ИШЛАБ ЧИҚИЛГАН

ЎзР Соғлиқни сақлаш вазирлиги Тиббий таълим ривожлантириш маркази
ва Тошкент педиатрия тиббиёт институти

МУНДАРИЖА

1. Умумий қоидалар.....	5
2. Умумий амалиёт педиатри малакавий талаблари.....	7
3. Аҳоли саломатлигини сақлаш ва касалликларини олдини олишда умумий амалиёт педиатрни ўрни.....	10
4. Соғлиқни сақлаш бирламчи тизимида кўрсатиладиган тиббий ёрдам хажми	11
5. Шошилиш ёрдам.....	12
6. Болалар касалликлари. Янги чақалоқ даври касалликлари ва ҳолатлари.....	16
7. Болаларда нафас аъзолари касалликлари.....	18
8. Болаларда юрак-қон томир тизими касалликлари.....	18
9. Болаларда ревматик касалликлари.....	19
10. Болаларда ошқозон-ичак тракти касалликлари.....	20
11. Болаларда буйрак ва сийдик чиқариш йўллари касалликлари.....	22
12. Болаларда қон ва қон хужайралари ҳосил бўлиши аъзолари касалликлари.....	23
13. Болаларда эндокрин тизими касалликлари ва моддалар алмашинувининг бузилиши.....	25
14. Болаларда асаб тизими касалликлари.....	27
15. Болаларда ҳулқнинг бузилиши ва руҳий касалликлар.....	28
16. Болаларда тери ва тери ости клетчаткасининг касалликлари.....	29
17. Болаларда инфекцион касалликлар.....	31
18. Болалар фтизиатрияси.....	32
19. Болаларда хирургик йўналишидаги касалликлар.....	33
20. Болаларда таянч-ҳаракат апарати касалликлари ва шикастланиши...	35
21. Болаларда онкологик касалликлар.....	37
22. Болаларда кўз касалликлари.....	37
23. Болаларда қулоқ, томоқ ва бурун касалликлари.....	38
24. Болалар стоматологияси.....	40
25. Болалар гинекологик касалликлари.....	40
26. Умумий амалиёт педиатр эга бўлиши шарт амалий кўникмалар.....	41
27. Умумий амалиёт педиатрнинг муносабатларига қўйиладиган талаблар.....	43
28. Умумий амалёт педиатрининг узлуксиз касбий тайёргарлиги, аттестациядан ўтказиш ва лицензиялаш.....	44



1. УМУМИЙ ҚОИДАЛАР

Ўзбекистон Республикасида замонавий соғлиқни сақлаш тизимини яратишда аҳолига бирламчи тиббий-профилактика хизматларининг кенг имкониятлари, ўз вақтида ва юқори сифатини таъминлаш энг муҳим устувор йўналиш бўлиб ҳисобланади. Ушбу мақсадларда яратилган қишлоқ врачлик пунктлари, оилавий поликлиникалар, тез тиббий ёрдам станциялари ва шошилиш тиббий ёрдам муассасалари маълум даражада кўпгина вазифаларни ҳал этишга имкон берди. Бугунги кунда аҳоли саломатлигининг, айниқса, умумий амалиёт шифокори бевосита жалб қилинган қишлоқ жойларида, патронаж сифатини яхшилаш талаб этилади.

Замонавий талабларга жавоб берувчи мутахассисларни тайёрлаш учун, умумий амалиёт педиатрининг ушбу малакавий тавсифи асосий хужжат бўлиб ҳисобланади.

Малака тавсифи ҳар жойда умумий бир хилликни, умумий педиатр шифокорини тайёрлаш ва ишлашга қўйиладиган талабларни тартибга солишни (бирлаштирилишини) таъминлайди.

1.1. Ушбу малака тавсифномаси давлат меъёрий хужжати бўлиб, қуйидагилар асосида тузилган:

Ўзбекистон Республикаси Президентининг 2017 йил 16 мартдаги "Шошилиш тиббий ёрдам тизимини янада такомиллаштириш бўйича чора-тадбирлари тўғрисида"ги ПҚ- 4985 сонли Қарори

Ўзбекистон Республикаси Президентининг 2017 йил 29 мартдаги "Ўзбекистон Республикасида бирламчи тиббий-санитария ёрдами муассасалари фаолиятини ташкил этишни янада такомиллаштириш чора-тадбирлари тўғрисидаги" ПҚ-2857 сонли Қарори

Ўзбекистон Республикаси Президентининг 2017 йил 20 апрелдаги «Олий таълим тизимини янада ривожлантириш чора-тадбирлари тўғрисида»ги ПҚ-2909-сон қарори

Ўзбекистон Республикаси Президентининг 2017 йил 5 майдаги "Ўзбекистон Республикасида тиббий таълим тизимини янада ислоҳ қилиш чора-тадбирлари тўғрисида"ги ПҚ- 2956-сонли қарори

Ўзбекистон Республикаси Президентининг 2017 йил 27 июлдаги "Олий маълумотли мутахассислар тайёрлаш сифатини оширишда иқтисодиёт соҳалари ва тармоқларининг иштирокини янада кенгайтириш чора-тадбирлари тўғрисида" ги ПҚ-3151-сонли қарори

Ўзбекистон Республикаси Вазирлар Маҳкамасининг 2017 йил 27 сентябрдаги "тиббий ходимларни тайёрлашни янада такомиллаштириш бўйича чора-тадбирлар ҳақида" ги 769-сонли қарори



1.2. Педиатрия иши таълим йўналиши бўйича малака тавсифномаси давлат меъёрий хужжати бўлиб, қуйидагиларни белгилайди:

- касбий тайинланиши, умумий амалиёт педиатри мутахассисининг умумий қоидалари ва иш фаолиятининг шарт-шароитлари;
- умумий амалиёт педиатрига қўйиладиган малакавий талаблар;
- умумий амалиёт педиатри аттестациясига қўйиладиган талаблар;
- тиббиёт олий муассасалари ва соғлиқни сақлаш соҳаларининг умумий амалиёт педиатрини тайёрлашга ва фойдаланишга масъулияти

1.3. Ушбу малака тавсифномаси мўлжалланган:

- тиббиёт институтлари ва уларнинг филиаллари, соғлиқни сақлаш муассасалари (ҚВП, ҚОП, ОП, “03” шохобчалари);
- соғлиқни сақлашни бошқариш ташкилоти;
- ушбу мутахассиснинг меҳнатидан фойдаланувчи вазирликлар, идоралар, корхоналар (муассаса ва ташкилотлар);
- соғлиқни сақлашнинг маҳаллий ташкилотлари;
- даволаш-профилактика муассасаси;
- тиббий ассоциациялар.

1.4. Педиатрия иши бўйича малака тавсифномаси ишлатилади:

- ушбу йўналишдаги мутахассисларга бўлган эҳтиёжни олдиндан кўра билиш, диплом олди, дипломдан кейинги таълим ва адаптация ўқув режа ва дастурлари ишлаб чиқилишида;
- тайёрлов, қайта тайёрлашни такомиллаштиришда, малака талабларини оширишда, профессионал фаолият йўналтириш ва таҳлил этишда,
- магистратура битирувчиларини якуний аттестация ўтказишда Давлат имтиҳон ҳайъати мақсад ва вазифаларини аниқлашда;
- олий таълим муассасаларида ва дипломдан кейинги тиббий таълим муассасаларида давлат ўқув меъёрлари, ўқув дастурлари, ўқув режалари ва тегишли йўналишларда ишчи дастурлар ишлаб чиқишда;
- шифокор, умумий педиатр фаолиятини баҳолаш ва назорат қилиб боришда.

1.5. Умумий амалиёт педиатрининг касбий тайинланиши ва иш фаолиятининг шарт-шароитлари

шифокор, умумий педиатр – олий маълумотли мутахассис ҳисобланади ва болаларнинг кенг тарқалган касалликларини ташхислаш ва даволаш чоратадбирларини олиб бориш учун етарли назарий билим ва амалий кўникмаларга эга бўлиши талаб этилади.

шифокор, умумий педиатр аҳолининг соғлиқни сақлаш соҳасида ўз профессионал фаолиятини Соғлиқни Сақлаш вазирлигининг тиббий-профилактика муассасаларининг тегишли йўналиш бўғинларида олиб боради:



- кишлок врачлик пунктлари, шаҳар врачлик пунктлари, оилавий поликлиникалар, Республика шошилич тиббий ёрдам илмий маркази ва филиаллари, тез тиббий ёрдам станциялари;
- Олий тиббий маълумотга эга бўлган мутахассислар фаолият юритиши лозим бўлган соғлиқни сақлаш тизимининг Тегишли номланиш асосида ташкилот ва муассасаларида;
- Соғлиқни сақлаш ташкилотлари, олий ва ўрта махсус ўқув юртларида, Тегишли номланишда кўзда тутилган олий тиббий маълумотга эга мутахассислар эгаллаши мумкин лавозимларда.

2. УМУМИЙ АМАЛИЁТ ПЕДИАТРИГА МАЛАКАВИЙ ТАЛАБЛАР

2.1. Умумий амалиёт педиатрининг билими:

- аҳоли саломатлигини муҳофаза қилиш, соғлиқни сақлашни бошқариш, тиббиёт ходимларининг жавобгарлиги, уларнинг ҳуқуқлари ва мажбуриятлари соҳасидаги Ўзбекистон Республикаси қонунчилигининг асослари; ЎзР ССВ нинг меъёрий-ҳуқуқий актлари;
- болалар турли касалликларининг асосида ётган умумбиологик ва патологик жараёнларнинг сабаблари ва ривожланиш механизмлари ва кўринишларини билиш;
- болаларда турли касалликлар профилактикасининг методологик асослари, даволашнинг номедикаментоз ва медикаментоз усуллари

2.2. Умумий амалиёт педиатрининг кўникмаси:

- болаларда энг кўп тарқалган касалликларнинг тамойиллари ва профилактикасининг усулларига эга бўлиш;
- болалар касалликларда тўлиқ анамнез йиғиш ва клиник текширувлар ўтказиш;
- режа тузиш ва лаборатор ва инструментал текширув усулларини интерпретация қилиш;
- КХТ-10 га мувофиқ дастлабки ва клиник ташхисни шакллантириш ;
- шифохонагача бўлган босқичда шошилич ва тез ёрдамни кўрсатиш бўйича муолажалар ва манипуляцияларни олиб бориш;
- соматик ва хирургик йўналишдаги шифокор манипуляцияларини амалга ошириш;
- “далилларга асосланган тиббиёт” нинг бош тамойилларини қўллаш.

2.3. Асосий назарий билимлар:

Умумий амалиёт педиатри билиши керак:

- аҳолининг турли ёш-жинсий ва ижтимоий гуруҳлари орасида, жумладан, болалар, ўсмирлар ва катта ёшдагиларда энг кўп тарқалган касалликларни ташхислаш, даволаш ва профилактикаси кўринишида мазкур малакавий тавсифнинг тартибига мувофиқ амалга оширилувчи оммавий зарарланиш

ўчоқларида амбулатор ва шошилиш тиббий ёрдамни мустақил равишда олиб бориш;

- тиббий ҳисоб-китоб ҳужжатларини юритиш (боланинг ривожланиш тарихи, ўлим ҳақидаги гувоҳнома ва соғлиқни сақлашнинг бошқа статистик шакллари);

- асосий статистик, жумладан, иқтисодий кўрсаткичлар бўйича даволаш-профилактик муассасаларининг фаолиятини таҳлил қилиш;

- иммунопрофилактика;

- тиббиёт муаммолари бўйича илмий-тадқиқот ишларини олиб бориш;

- рационал фармакотерапияни олиб бориш учун медикаментоз терапиянинг исботланган тамойиллардан фойдаланиш; олиб борилаётган фармакотерапиянинг масарадорлиги ва беҳатарлигини назорат қилиш;

- касалликларнинг ривожланишини олдини олиш бўйича санитария-оқартув ишларини олиб бориш;

2.3. АСОСИЙ НАЗАРИЙ БИЛИМЛАР

Соғлиқни сақлашнинг назарий асослари: Ўзбекистон Республикаси Конституцияси қонунлари ва соғлиқни сақлаш, истеъмолчилар ҳуқуқларини ҳимоя қилиш ва аҳолининг санитария-эпидемиологик фаровонлиги;

- Соғлиқни сақлаш бирламчи бўғини муассасалари фаолиятни тартибга солувчи норматив-ҳуқуқий ҳужжатларни;

- Соғлиқни сақлаш бирламчи бўғини муасса саларида болаларга хизматларни ташкил қилиш, таркиби, штатлари педиатр мутахассиси билан таъминлаш;

- касалликларга чалинган болаларга амбулатория ва стационар ёрдам кўрсатиш асослари ва стандартлари;

- 18 ёшгача бўлган болаларга амбулатория ва стационар ёрдами билан таъминланиш асосларини;

- тиббий кўрикдан ўтказиш ва унинг самарадорлигини баҳолаш, санитария-маърифий ишларни бажариш - зарур тиббий ҳужжатларни тузиш, уларнинг иши тўғрисида ҳисобот тузиш ва таҳлил қилишни;

- болалар касалликларни диагностикаси ва даволаш, ҳамда профилактикасига оид ёрдамни таъминлаш.

- болалар саломатликка таъсир этувчи омиллар ва унинг мезонларини;

- болалар анатомияси ва физиологиясини, органларини топографик анатомияси асосларини;

- болаларни нормал ва патологик физиологиясининг асосий масалаларини;

- организмдаги патологик жараёнларнинг сабаблари, уларнинг ривожланиш механизмлари ва клиник кўринишлари, ишлаб чиқариш омилларининг болалар организмга таъсири;

- болаларнинг ўсиш, жисмоний ва психомотор ривожланиш хусусиятларини;



-болаларда диагностика, даволаш, профилактика ва реабилитациянинг замонавий усулларини;

- органлар ва тизимларининг функционал ҳолатини лаборатория диагностикаси, педиатрияда ишлатиладиган клиник, инструментал ва умумий ва асосий усулларини;

- болалар касалликларни комплекс профилактикаси ва даволаш тамойилларини;

-эмлашни режалаштириш тамойиллари;

- педиатрияда шошилиш тиббий ёрдам кўрсатиш қоидаларини;

- парвариш учун оналарга касаллик варақасини бериш тартибини;

- тиббий ҳужжатларни тайёрлаш ва олиб бориш қоидаларини;

- болаларга хизматлар фаолиятини режалаштириш ва ҳисобот бериш принципларини ва унинг фаолиятини мониторинг қилиш усуллари ва тартибларини;

- Клиник текшириш ва дори воситаларининг хавфсизлик принциплари ва назарий асосларини;

- бирламчи бўғинларда профилактика ёрдамини ва санитария-эпидемиология хизматларини ташкил этиш асосларини;

- соғлиқни сақлаш бирламчи бўғининг тиббий суғурта шароитида тиббиёт ходимлари ташкилий ижтимоий ва иқтисодий кафолатланишини;

-соғлиқни сақлаш бирламчи бўғин фаолиятини белгиловчи меъёрий ҳужжатлари асослари ва кўрсатмаларни;

-касбдошлар, ўрта ва кичик тиббий ходимлар, беморлар ва уларнинг қариндошлари билан мулоқот қилганда шифокорлик фаолиятининг этика ва деонтология принципларига риоя қилишни;

- Соғлиқни сақлаш бирламчи бўғинларида болаларга ёрдамни ташкиллаштириш ишларини;

-болалар касалликлар диагностикасини ва профилактикаси тамойилларини;

- болалар касалликлари диагностикаси ва профилактикаси асосларини;

-болаларда функционал диагностика усулларини, микроскопия, эндоскопия, ултратовуш диагностикаси, эхокардиография, рентгенография асослари ва мақсадини;

- педиатрияда қўлланиладиган иммунология ва генетика текширув асосларини;

- педиатрияда физиотерапия ва санатория даволаш асосларини;

-болаларни тўғри овқатлантириш ва парҳез терапияси тамойилларини;

-болалар касалликларни олдини олиш яъни профилактикасининг янги замонавий усулларини;

-белгиланган вақтида болаларни тиббий кўрикдан ўтказишни ташкил қилиш, унинг самарадорлигини таҳлил қилиш;

-оғир болаларни касалхонага ётқизиш учун кўрсатмаларни;

-болалар ҳуқуқи масалаларини.

3. Аҳоли саломатлигини сақлаш ва касалликларнинг олдини олишда умумий амалиёт педиатрни ўрни

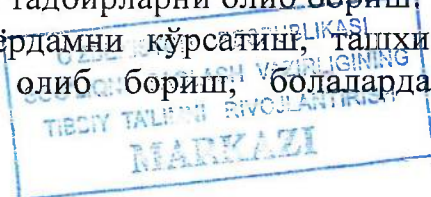
3.1. Умумий амалиёт педиатрни мажбуриятлари:

Бириктирилган аҳолини муҳофаза қилиш ва касалликларнинг профилактикасини олиб бориш умумий амалиёт педиатри фаолиятининг асосий йўналиши бўлиб ҳисобланади. Қуйида келтирилган ишларнинг рўйхати иш жойларида, маҳаллаларда, мактаб ва болалар боғчаларида, уйда ва шифокор участкаларида олиб борилади:

- Соғлом турмуш таризини тарғиб қилиш бўйича тадбирларни ташкиллаштириш ва олиб бориш: рационал овқатланиш, чекиш ва наркомания, алкогольга ружу қўйишга қарши кураш, фаол дам олишни тарғиб қилиш, жисмоний тарбия ва спорт билан шуғулланиш.
- Асоратлар ва ногиронликни олдини олиш учун энг кўп тарқалган касалликларнинг профилактикаси бўйича тадбирларни олиб бориш.
- Аҳолини ўз вақтида эмлаш билан таъминлаш.
- Травматизм, бахтсиз ҳодисалар, захарланишни олдини олиш бўйича тадбирларни олиб бориш.
- Касалликларни эрта аниқлаш ва ўз вақтида даволаш учун аҳоли скринингини ўтказиш.
- Бириктирилган аҳоли орасида профилактик кўрувлар олиб боришни ташкиллаштириш.
- Сурункали касалликлари бўлган беморларни диспансер кузатувини олиб бориш.
- Ижтимоий аҳамиятга эга бўлган касалликлар билан курашиш бўйича тадбирларни олиб бориш (туберкулез, орттирилган иммун танқислик синдроми (ОИТС), наркомания).
- Санитар-эпидемиологик назоратнинг туман маркази билан бирга юқумли касалликлар тарқалишининг профилактикаси бўйича тадбирлар олиб бориш.
- Аҳоли саломатлигини муҳофаза қилиш бўйича тадбирларни ишлаб чиқиш ва олиб боришга жамоатчиликни жалб қилиш.
- Аҳолининг тиббий саводхонлиги ва ҳуқуқларини билишга ўргатиш.
- Ҳар йили кўрсатилаётган тиббий ёрдам сифатини яхшилаш учун шифокор участкаси, шифокор ва ҳамширалар иш фаолиятининг аудитини олиб бориш (текширув ва таҳлил).

Малакали тиббий ёрдам кўрсатиш

1. Бириктирилган аҳоли саломатлигини муҳофаза қилиш, профилактик, санитар-гигиеник ва эпидемияга қарши тадбирларни олиб бориш.
2. Болалар аҳолисига сифатли тиббий ёрдамни кўрсатиш, таъхислаш, даволаш ва динамикада кузатувини олиб бориш, болаларда кўп



тарқалган касалликларнинг профилактикаси ва реабилитациясини амалга ошириш.

3. Шифохонагача бўлган боскичда биринчи тиббий ёрдамни кўрсатиш.

4. Кўп тарқалган касалликлар ва шошилиш тиббий ёрдам кўрсатишда муолажаларни олиб бориш.

4. Соғлиқни сақлаш бирламчи тизимида кўрсатиладиган тиббий ёрдам хажми

4.1. Кўрсатиладиган (*тиббий ёрдам тури*) даражасига кўра умумий амалиёт педиатри томонидан бажариладиган фаолият:

- профилактика фаолияти (бирламчи, иккиламчи ва х.к.)

Болалар саломатлигини ҳимоя қилиш, скрининг, эмлаш, санитария-оқартув ва эпидемияга қарши ишларни вақтида олиб бориш;

- ташхисга оид фаолияти:

Клиник ва инструментал - лаборатория тадқиқот усуллари асосида болаларга касаллик ва патологик ҳолатига замонавий клиник ва лаборатор текширувлар асосида ташхис қўйиш;

- даволаш фаолияти:

болаларга шошилиш ҳолатларида мутахассис сифатида бирламчи ёрдам кўрсатиш;

болаларга ўз вақтида сифатли тиббий ёрдам кўрсатиш

болаларда оғир ҳолатларни аниқлаб стационарга госпитализация қилиш;

таъсири исботланган дори-дармонлар билан даволаш, уларни фармакологик ва ножўя хусусиятларни билиш;

- реабилитацияга оид фаолияти:

сурункали касалликлар билан оғриган беморларга реабилитация тадбирларини ўтказиш;

реабилитацияга муҳтож бўлган беморларга даволаш учун жисмоний тарбия, физиотерапия ва ноънанавий терапия усуллари (игна рефлекс терапия, фитотерапия, гомеопатия) воситаларидан фойдаланиш; ва бошқалар;

- психолого-педагогик фаолияти:



Ўсмирлар ўртасида умумий гигиена тўғрисида суҳбатлар олиб бориш,
“оғир ўсмирлар” ўртасида психо-профилактик дарслар олиб бориш;
уларда алкоғолизм, наркомания, чекишни олдини олиш учун чора-
тадбирлар олиб бориш;

критик вазиятларда психологик ёрдам кўрсатиш;

- таъкилий-бошқарув фаолияти:

бирламчи бўғинларда тиббий ходимларнинг меҳнатини ташкил этиш,
функционал мажбуриятларни ва уларни амалга оширишнинг оптимал
алгоритмини аниқлаш;

меҳнатни муҳофаза қилиш ва хавфсизлик техникаси бўйича тадбирларни
уюштириш, касбий касалликларни профилактика қилиш, экология
хавфсизлигига амал қилиш ва уни таъминлаш устидан назорат қилиш;

бирламчи бўғинларда ҳисоб юритиш-ҳисобот бериш бўйича тиббий
ҳужжатларни юритиш;

ногиронларни экспертизадан ўтказиш;

бирламчи бўғинларда болаларга даволаш-диагностика ва реабилитация-
профилактика ёрдами кўрсатиш сифатини назорат қилиш;

иш бўйича ёзишмалар (хизматдаги хатлар, таҳлилий материаллар, хатлар)ни
юритиш;

4.2. (даволаш, профилактика, диагностика ва х.к.) тадбирларининг
ўтказилиши кўзда тутилган касалликлар рўйхати:

**Берилган ҳолатлар ва касалликлар рўйхатини болаларнинг турли ёш
даврларида кечишининг ўзига хослигини ҳисобга олган ҳолда кўриб
чиқиш лозим.**

5. ШОШИЛИНЧ ЁРДАМ

**1. Қуйида келтирилган касалликларда эрта ташхислаш, шифохонагча
бўлган ёрдамни кўрсатиш:**

1. Нафас олиши ва юрак уришининг тўхташи
2. Шок
3. Нафас етишмовчилиги ва респиратор

- Юқори нафас йўллариининг ўткир обструкцияси

- Болаларда ўткир бронхиал обструкция
 - Пневмония
4. Юрак етишмовчилиги
 5. Эс-хушнинг ва хулқнинг бузилиши
 6. Талваса
 7. Дегидратация
 8. Периферик қон айланишининг бузилиши билан иситмалаш (эрта ёшдаги болаларда нейротоксикоз, катта ёшдаги болаларда гипертермик синдром)
 9. Ошқозон-ичак трактидан қон кетиши
 10. Перорал, ингаляцион, абсорбцион, инъекцион захарланиш
 11. Ҳашаротларнинг чақиши
 12. Илон чақиши
 13. Қизиб кетиш (гипертермия)
 14. Совқотиш (гипотермия)
 15. Эшакеми
 16. Зўриққан пневмоторакс (напряженный)
 17. Квинке шиши
 18. Токсик-аллергик дерматит
 19. Анафилаксия
 20. Буйрак коликаси
 21. Юрак ритмининг бузилиши
 22. Ўткир қорин синдроми
 23. Буйрак коликаси
 24. Ўт қопи коликаси
 25. Ўткир сийдик тутилиши
 26. Чурранинг қисилиши
 27. Куйиш (термик, кимёвий)
 28. Электр билан ҳароҳатланиш
 29. Чўкиш
 30. Болаларга нисбатан қўпол муомала
 31. Оғир жароҳатланиш (нафас олиш ва юрак фаолиятининг бузилиши, шок, оғрик синдроми)

Юқорида қайд этилган шошилиш ҳолатларда биринчи шифокор ёрдами кўрсатилгач тез ёрдам чақирилади ва шошилиш тиббий ёрдам тизимига ўтказилади.

Шифохонагача бўлган босқичда шошилиш ҳолатларда биринчи тиббий ёрдам турлари:

- Фавқулодда ҳолатларда жабрланганларга ёрдам кўрстайиш ва уларни эвакуация қилиш
- Боланинг ҳолатини бирламчи баҳолаш



- Нолойиқ муносабатда бўлишга шубҳа қилинганда боланинг ҳолатини баҳолаш
- Фавқулодда ҳолатларда ёрдам кўрсатиш, саралаш ва эвакуация қилиш
- Асосий даражадаги юрак-ўпка реанимацияси
- Автоматик ташқи дефибрилляция
- Бошини тўғри тутиш билан нафас йўлларини очиш
- Тиклантирувчи ҳолат
- Орофаренгиал ва назофаренгиал ҳаво ўтказувчиларни киритиш
- Тўлиқ ва ёрдамчи режимда Амбу қопчаси билан вентиляция қилиш
- Оғиз бўшлиғини тозалаш
- Кислород инсуфляцияси (юқори оқим, бир томонлама йўналтирилган клапанли ниқоб билан, назал канюля билан)
- Болаларга умумий шокка қарши терапия олиб бориш
- Совқотишда (гипотермия) болани иситиш
- Дорилар ва суюқликларни томир ичига, инфузия ва болос юбориш
- Юқори нафас йўлларида ёт жисмни олиб ташлаш (бир ёшгача ва бир ёшдан катта болаларга)
- Болаларда ташқи массив қон кетишларни тўхтатиш
- Чўкиш ва осилганда болаларга биринчи ёрдам кўрсатиш
- Транспорт шиналари билан иммобилизация қилиш
- Спинал тахтачада иммобилизация қилиш
- Очиқ пневмотораксда окклюзион боғлам қўйиш
- Қорин соҳасидаги жароҳатга абдоминал боғлам қўйиш
- Жисм кирган жароҳатга фиксацияловчи боғлам қўйиш
- Бўйин ва қўлтиқ ости соҳасидаги жароҳатларга герметик боғлам қўйиш
- Очиқ яраларга боғлам қўйиш
- Ампутация қилинган ярага боғлам қўйиш, Повязка на ампутированную рану, ампутация қилинган фрагментни сақлаш ва бемор билан бирга шифохонага транспортировка қилиш
- Зўриққан (клапанли) пневмотораксда плеврал бўшлиқ пункцияси
- Оғрикни баҳолаш ва жароҳатланишда уни бошқариш

Умумий педиатри мустақил равишда бажара олиши лозим:

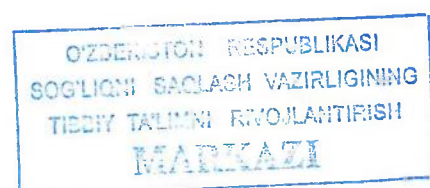
1. Болаларнинг кўрувини ўтказиш ва физикал текширув маълумотларини баҳолаш
2. Лаборатор, инструментал текширув режасини тузиш
3. Қон, пешоб, балғам, ошқозон шарбати, дуоденал текширув , копрограмма, ликвор, электрофизиологик ва бошқа текширув усуллари натижалари интерпретация қилиш
4. Кўп тарқалган касалликлар профилактикаси ва даволаш тамойиллари ва усулларига эга бўлиш; бемор болалар реабилитацияси.
5. Шифокор участкасида бола ривожланишининг кузатувини олиб бориш

6. Боланинг ўсиши ва ривожланишини баҳолаш (кузатув частотаси, жисмоний ва психомотор ривожланишини баҳолаш)
7. Касалликларнинг скринингида иштирок этиш
8. Иммунизацияни ўтказиш
9. Туғруқдан аввал, туғруқхонадан уйга жавоб берилганида дарҳол, бир ёшгача ҳар ойда, ҳар йилда патронаж ўтказиш ва маслаҳат бериш
10. Соғлом янги туғилган чақалоқни парваришлаш бўйича боланинг тарбиясига масъул бўлган инсонларга маслаҳат бериш
11. Боланинг тарбиясига масъул бўлган инсонларга маслаҳат бериш ва эмизиш ва озиқлантиришни назорат қилиш
12. Болани баҳолаш ва боланинг тарбиясига масъул бўлган инсонларга маслаҳат бериш, қуйидаги ҳолатлар ва муаммоларда ёрдам кўрсатиш:
 - Тишларнинг ёриб чиқиши
 - Гўдакларда ичак коликаси
 - Гўдакларда сариклик
 - Болада диарея
 - Болада қусиш
 - Болада йўтал
 - Болада ринорея (бурун битиши)
 - Болада иситмалаш
 - Болани тувакка ўтказишга ўргатиш
 - Гўдакларда уйқунинг ўзига хослиги
 - Болада кўрқув
 - Боланинг патологик одатлари
 - Болада нутқ ривожланишининг орқада қолиши
 - Катта ёшдаги болалар ва ўсмирларда бош оғриғи
 - Бола қорнида психоген оғрик
 - Болаларнинг жинсий ривожланиши ва тарбияси

Умумий педиатр шифокори қуйидаги муолажаларни мустақил тарзда бажара олиши лозим:

Умумий кўникмалари:

- Лотин тилида рецепт ёзиш
- Шошилинч ёрдам талонини тўлдириш
- Оператив, ҳисобот ҳужжатларини тўлдириш
- Беморларни тизимлар бўйича текшириш
- Жуда хавфли ва карантинли инфекциялар аниқланганида бирламчи эпидемиологик тадбирларни олиб бориш
- Томир ичи, мушак ораси, тери ости ва тери ичи инъекциялари
- Сийдик қопи катетеризацияси
- Болада шқозонни зондлаш ва ювиш
- Рентген суратини



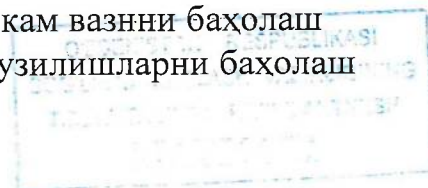
- Гемограмма, биокимёвий кўрсаткичларни интерпретация қилиш
- Йўғон томчига қон олиш
- Оғиз ва бурундан олинган суртманинг экмаси
- Нажас, пешоб, қон экмаси
- Гемокультурага қон олиш
- Пешобни текшириш, унинг физик ва кимёвий хоссалари, замонавий экспресс-усуллари, пешобда оксил, қанд, ацетон ва ўт пигментларини аниқлаш усуллари; сийдик чўкмалари микроскопияси; Нечипоренко бўйича синамалар қўйиш ва клиник баҳолаш
- Ярага бирламчи хирургик ишлов бериш.
- Даволовчи парҳез ишлаб чиқиш.

Умумий педиатр шифокори беморларнинг кўруви, ташхислаш, даволаш, реабилитациясини олиб бориши лозим, зарурат бўлганида бемор болаларни қайта текширади, маслаҳат олиб боради, шифохонага ётқизади, кейин даво тавсия этади ва қуйидаги касалликларда кейинги кузатувни амалга оширади:

Болалар касалликлари

Янги чақалоқлик даври касалликлари ва ҳолатлари

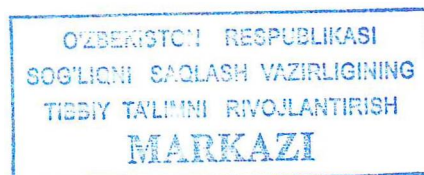
- Янги туғилган чақалоқларда чегаравий ҳолатлар
- Соғлом муддатидан аввал туғилган чақалоқларни парваришлаш
- Ҳомиланинг она қорнида ривожланишининг орқада қолиши
- Қусиш ва қйат қилиш синдромлари
- Тери ва киндикнинг маҳаллий бактериал инфекцияси
- Тирик туғилганлик мезонларини аниқлаш
- Ҳомиланинг гестацион ёшини аниқлаш
- Янги туғилган чақалоқнинг морфофункционал етилганлигини баҳолаш
- Уй шароитида янги туғилган чақалоқларни олиб бориш
- Лиқилдоқ ҳолатини баҳолаш
- Бош айланишидаги ўзгаришларни баҳолаш
- Киндик қолдиғи ва ўрнига ишлов бериш
- Болаларнинг ўсиш ва жисмоний ривожланиш мониторингини олиб бориш
- Болаларнинг асаб-руҳий ривожланишини баҳолаш
- Янги туғилган чақалоқларнинг кўкрак сути билан эмизиб боқилишини баҳолаш
- Кўкрак сути билан эмизиб боқиш бўйича оналарга маслаҳат бериш
- Муддатида ва муддатидан аввал туғилган болаларнинг овқатланишини ҳисоблаш
- Янги туғилган чақалоқларни сунъий овқатлантириш
- Эмизикли аёлнинг овқатланишини коррекция қилиш
- Овқатланиш муаммоси ва ёшга нисбатан кам вазни баҳолаш
- Янги туғилган чақалоқларда диспептик бузилишларни баҳолаш



- Гипотермия, гипогликемиянинг профилактикаси ва давоси
- Янги туғилган чақалоқларда нафас бузилиши белгиларини баҳолаш
- Янги туғилган чақалоқларда апноэни баҳолаш ва олиб бориш тактикаси
- Нафас йўлларини тозалаш
- Крамер шкаласи бўйича билирубин даражасини баҳолаш
- Янги туғилган чақалоқларда сарикликнинг шакллари ва оғирлик даражасини баҳолаш
- Физиологик ва патологик рефлексларни баҳолаш
- Антибиотикотерапия (орал, эмпирика)
- Янги туғилган чақалоқларда рахит профилактикаси
- Лаборатор ва инструментал иекширувларни интерпретация қилиш (умумий қон, пешоб, нажас, қонда билирубин, қанд таҳлили, УТТ)
- Уй шароитида тери, киндикнинг маҳаллий бактериал инфекциясини даволаш
- Янги туғилган бемор чақалоқлар транспортировкасини ташкиллаштириш

2. Дастлаб биринчи шифохонагача бўлган тиббий ёрдамни кўрсатиб, махсус тиббий ёрдамни талаб қилувчи ўткир ҳолатлар ёки касалликларни ташхислаш ва ўз вақтида тор мутахассислар маслаҳати ва кўрувидан ўтказишга йўлланма бериш ва/ёки стационар шароитда даволаш ва беморнинг кейинги кузатувини қўйидаги касалликларда олиб бориш:

- Янги туғилган чақалоқлар асфиксияси, асоратлари
- Нафас бузилишлари синдроми, асоратлари
- Янги туғилган чақалоқларда сариклик
- Янги туғилган чақалоқлар гемолитик касаллиги
- Ҳомиланинг она қорнида инфекциялар билан зарарланиши
- Янги туғилган чақалоқларда сепсис
- Асаб тизимининг перинатал шикастланиши
- Туғруқ жароҳатлари
- Янги туғилган чақалоқларда пневмония
- Янги туғилган чақалоқлар геморрагик касаллиги, кеч шакли
- Янги туғилган чақалоқларда анемия
- Ривожланишнинг туғма нуқсонлари
- Тери ва киндик касаллигининг оғир шакллари
- Бола ҳаёти учун хавфли бўлган белгилар ва тўсатдан ўлим синдроми бўйича оналарга маслаҳат бериш
- Диспансер кузатув режасини тузиш ва перинатал патологияси бўлган чақалоқлар реабилитацияси



Болаларда нафас аъзолари касалликлари

1. Қуйида келтирилган касалликларда профилактика ишлари, эрта ташхислаш, шифохонагача бўлган ёрдамни кўрсатиш, рационал даволаш, реабилитация ва диспансер кузатувини амалга ошириш:

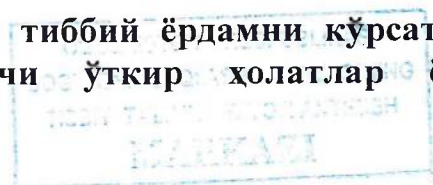
- Оғир бўлмаган ларинготрахеит
- Юқори нафас йўларида ёт жисм аспирацияси ва уни муваффақиятли чиқариб олиш
- Бронхит (ўткир, обструктив, рецидивланувчи)
- Назорат қилинувчи бронхиал астма
- Оғир бўлмаган пневмония
- Пикфлоуметрия

2. Дастлаб биринчи шифохонагача бўлган тиббий ёрдамни кўрсатиб, махсус тиббий ёрдамни талаб қилувчи ўткир ҳолатлар ёки касалликларни ташхислаш ва ўз вақтида тор мутахассислар маслаҳати ва кўрувидан ўтказишга йўлланма бериш ва/ёки стационар шароитда даволаш ва беморнинг кейинги кузатувини қуйидаги касалликларда олиб бориш:

- Ларинготрахеит (оғир ларингостеноз билан круп синдроми)
 - Хиқилдоқнинг ангионевротик шиши
 - Эпиглоттит
 - Юқори нафас йўлларида ёт жисм аспирацияси
 - Бактериал трахеит
 - Бронхиал астма
 - Бронхиолит
 - Пневмония
 - Бронхларда ёт жисм аспирацияси
 - Пневмоторакс
 - Бронх-ўпка дисплазияси
 - Муковисцидоз (кистофиброз)
-
- Умумий балғам таҳлили
 - Балғамнинг бактериологик экмаси
 - Плеврал бўшлиқ пункцияси
 - Кўкрак қафаси рентгенографияси ва рентгеноскопияси, бронхография
 - Spiрография
 - Бронхоскопия
 - Кўкрак қафаси аъзоларининг КТ ва МСКТ
 - Аллергик синамалар

Болаларда юрак-қон томири касалликлари

1. Дастлаб биринчи шифохонагача бўлган тиббий ёрдамни кўрсатиб, махсус тиббий ёрдамни талаб қилувчи ўткир ҳолатлар ёки



касалликларни ташхислаш ва ўз вақтида тор мутахассислар маслаҳати ва кўрувидан ўтказишга йўлланма бериш ва/ёки стационар шароитда даволаш ва беморнинг кейинги кузатувини қуйидаги касалликларда олиб бориш:

- Юракнинг туғма нуқсонлари
- Миокардит
- Перикардит
- Инфекцион эндокардит
- Ревматизм
- Кавасаки касаллиги
- Митрал клапан пролапси
- Кардиомиопатия (гипертрофик, дилатацион, рестриктив)
- Юрак етишмовчилиги
- Цианотик кризлар
- Аритмиялар (коринчалар тахикардияси, суправентрикуляр тахикардия, бўлмачалар титраши, коринчалар фибрилляцияси, WPW синдроми, брадиаритмия)

- Липид спектр
- Коагулограмма
- Специфик биомаркерлар
- Юклама синамалар билан ЭКГ
- ЭКГ Холтер мониторинги
- Доплерография билан эхокардиография
- Кўкрак қафаси рентгенографияси
- Компьютер томографияси, МРТ
- Юрак ангиографияси ва катетеризацияси
- Вақтинчалик ва доимий кардиостимуляция
- Электроимпульс терапия
- Миокард сцинциграфияси

Болаларда ревматик касалликлар

1. Дастлаб биринчи шифохонагача бўлган тиббий ёрдамни кўрсатиб, махсус тиббий ёрдамни талаб қилувчи ўткир ҳолатлар ёки касалликларни ташхислаш ва ўз вақтида тор мутахассислар маслаҳати ва кўрувидан ўтказишга йўлланма бериш ва/ёки стационар шароитда даволаш ва беморнинг кейинги кузатувини қуйидаги касалликларда олиб бориш:

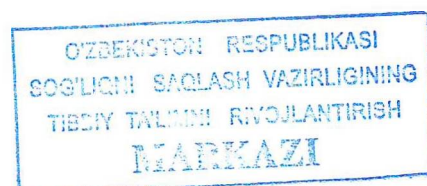
- Ювениль ревматоид артрит
- Спондилоартропатиялар (анкилозланувчи спондилит, псориастик артрит, реактив артрит ва ичакнинг яллиғланиш касалликларида артритлар)

- Лайм касаллиги
 - Ревматизм
 - Тизимли қизил югурик
 - Дерматомиозит
 - Склеродермия
 - Бириктирувчи тўқиманинг аралаш касалликлари (склеродермия, дерматомиозит ва ТҚЮ)
 - Некротик васкулит (Кавасаки касаллиги, тугунли периартериит)
 - Саркоидоз
- Ўткир фаза кўрсаткичларини аниқлаш (С-реактив оксил, гаптоглобин, антистрептолизин, серомукоидлар)
 - Қонда ва пешобда сийдик кислотасини аниқлаш
 - Бўғимлар УТТ си
 - Бўғимлар рентгенографияси
 - Иммунологик текширувлар (РФ, LE-хужайралар, АНА, АЦЦП, HLA-B27 ва бошқалар)
 - Синовиал суюқликни текшириш билан бўғимичи пункциялари
 - Тери, синовиал қобик, мушаклар ва шикастланган ички аъзоларнинг биопсияси
 - Бўғимлар МРТ си

Болаларда ошқозон-ичак тракти касалликлари

1. Қуйида келтирилган касалликларда профилактика ишлари, эрта ташхислаш, шифохонагача бўлган ёрдамни кўрсатиш, рационал даволаш, реабилитация ва диспансер кузатувини амалга ошириш:

- Дегидратациясиз ёки дегидратациянинг 1 даражаси билан диарея
- Ошқозон-ичак трактининг функционал касалликлари
- Нутритив статусни баҳолаш:
- **а. Бўй ва вазн**
 - Ёшга нисбатан вазн.
 - Ёшга нисбатан бўйи.
 - Бўйга нисбатан вазн
- **б. Гидратацияни баҳолаш**
 - Қоринда тери бурмасининг қалинлиги, тери эластиклиги, шиллик қапватларнинг намлик даражаси, кўз олмаси тонуси, тери бурмасининг текисланиш вақти.
- **в. Қон таҳлиллари**
- Умумий қон таҳлили
- Умумий нажас таҳлили



- Нажас рН
- Яширин қон кетишга нажас тахлили
- Нажасда лейкоцитлар (жумладан, таёқчасимон ядроли нейтрофиллар)

2. Дастлаб биринчи шифохонагача бўлган тиббий ёрдамни кўрсатиб, махсус тиббий ёрдамни талаб қилувчи ўткир ҳолатлар ёки касалликларни ташхислаш ва ўз вақтида тор мутахассислар маслаҳати ва кўрувидан ўтказишга йўлланма бериш ва/ёки стационар шароитда даволаш ва беморнинг кейинги кузатувини қуйидаги касалликларда олиб бориш:

- Дегидратациянинг 2 даражаси ёки ноаниқ этиологияли диарея (ўткир ва сурункали)
 - Таъсирланган ичак синдроми
 - Ошқозон ва ўн икки бармоқли ичак яраси
 - Муковисцидоз (кистофиброз)
 - Швахман синдроми (ошқозон ости безининг туғма гипоплазияси)
 - Целиакия (глутенли энтеропатия)
 - Дисахаридаза танқислиги (лактазанинг бирламчи танқислиги), (лактозани кўтара олмаслик), дефицит сахараза-изомальтаза танқислиги)
 - Овқат аллергияси
 - Соя оқсилга аллергия
 - Овқат аллергиясининг бошқа турлари
 - Носпецифик яралли колит
 - Крон касаллиги
 - Гиршспрунг касаллиги (ичакнинг туғма аганглиози, туғма мегаколон)
 - Сурункали гепатитлар
 - Жигар етишмовчилиги
 - Ошқозон-қизилўнгач рефлюкси
 - Вильсон касаллиги
 - Ўткир панкреатит
-
- Нажасининг бактериологик экмаси
 - Яширин қон кетишга нажас тахлили
 - Нажасни дисбактериозга текшириш
 - Гепатит маркерларини аниқлаш
 - Қорин бўшлиғи аъзолари УТТ си
 - ЭГДФС
 - Эластография (фиброскан)
 - Ошқозон-ичак трактининг рентгенологик текшируви
 - Колоноскопия
 - Ирригография

- Ошқозон биопсияси
- КТ ва МРТ

Болаларда буйрак ва сийдик чиқариш йўллари касалликлари

1. Қуйида келтирилган касалликларда профилактика ишлари, эрта ташхислаш, шифохонагача бўлган ёрдамни кўрсатиш, рационал даволаш, реабилитация ва диспансер кузатувини амалга ошириш:

- Сийдик чиқариш йўллари инфекцияси
 - Пешобда туз кристаллари
 - Ўткир ва сурункали пиелонефрит (асоратланмаган)
 - Циститлар
 - Уретритлар
 - Фимоз
 - Парафимоз
 - Баланит, баланопостит
- Пешобнинг умумий тахлили ва экмаси
 - Периферик қон суртмаси текшируви
 - АҚБ ни ўлчаш

2. Дастлаб биринчи шифохонагача бўлган тиббий ёрдамни кўрсатиб, махсус тиббий ёрдамни талаб қилувчи ўткир ҳолатлар ёки касалликларни ташхислаш ва ўз вақтида тор мутахассислар маслаҳати ва кўрувидан ўтказишга йўлланма бериш ва/ёки стационар шароитда даволаш ва беморнинг кейинги кузатувини қуйидаги касалликларда олиб бориш:

- Протеинурия
- Нефротик синдром
- Гематурия (клиник кўринишлари билан симптомсиз микрогематурия, микрогематурия, макрогематурия)
- Гломерулонефрит (ўткир, тез суръатда зўрайиб борувчи, сурункалий)
- Гемолитик-уремик синдром
- Артериал гипертония (эссенциал артериал гипертония (гипертоник касаллик), буйрак артериаларининг тромбози ёки стенози, буйракларнинг туғма аномалиялари, аорта коарктацияси, буйрак паренхимасининг шикастланиши)
- Буйрак канал ацидози (дистал канал ацидози (I тур), проксимал канал ацидози (II тури), буйрак канал ацидози IV турии)

- Буйракнинг ўткир шикастланиши (преренал, ренал (паренхиматоз), постренал)
 - Сурункали буйрак етишмовчилиги
 - Урат нефропатияси
 - Буйрак томирлари тромбози
 - Вильмс ўсмами (нефробластома)
 - Сийдик – тош касаллиги
 - Ўткир ва сурункали обструктив пиелонефрит (асоратланган)
 - Буйраклар ривожланишининг нуқсонлари (поликистоз, гидронефроз, уретерогидронефроз, мультикистоз, удвоения ва б.)
 - Сийдик қопи экстрофияси
 - Уретра ривожланишининг нуқсонлари (гипоспадия, эписпадия)
 - Мояклар қобиқлари ва томирларининг касалликлари (гидроцеле, варикоцеле)
 - Крипторхизм
 - Мояк ва уруғ каналининг буралиб қолиши
 - Ёрғоқ аъзолари жароҳати
 - Орхоэпидидимит
- Пешобнинг бактериологик экмаси ва антибиотикограмма
 - Рентгенологик усуллари (обзор ва экскретор урография, цистоуретрография)
 - Буйраклар ва кичик тос аъзолари УТТ си
 - Буйраклар биопсияси
 - КТ ва ЯМР

Болаларда қон ва қон ҳужайралари ҳосил бўлиши аъзолари касалликлари

1. Қуйида келтирилган касалликларда профилактика ишлари, эрта ташхислаш, шифохонагача бўлган ёрдамни кўрсатиш, рационал даволаш, реабилитация ва диспансер кузатувини амалга ошириш:

- Микроцитар гипохром анемия (темир танқислиги камқонлиги)
- Умумий қон тахлили
- Периферик қон суртмаси ва ретикулоцитларни ҳисоблаш

2. Дастлаб биринчи шифохонагача бўлган тиббий ёрдамни кўрсатиб, махсус тиббий ёрдамни талаб қилувчи ўткир ҳолатлар ёки

касалликларни ташхислаш ва ўз вақтида тор мутахассислар маслаҳати ва кўрувидан ўтказишга йўлланма бериш ва/ёки стационар шароитда даволаш ва беморнинг кейинги кузатувини қуйидаги касалликларда олиб бориш:

- Микроцитар гипохром анемиялар (кўрғошин билан заҳарланишда анемия, талассемии, гемоглобинопатия E, сидеробласт анемиялар)
- Макроцитар анемиялар (мегалобласт анемия, алохида макроцитар анемия (мегалобластозсиз))
- Нормоцитар анемиялар (кон кетиши оқибатида, гемолитик анемиялар (наслий микросфероцитоз, ўроксимон хужайрали анемия, гемоглобинопатия C, ферментопатиялар (Г-6-ФД дефицити, пируваткиназа танқислиги), аутоиммун гемолитик анемия (инфекция, коллагенозлар (ТҚЮ), хавфли ўсмалар (лимфомалар) ва дори воситаларини қўллаш (пенициллинлар)
- Эритроцитоз
- Апластик анемия, ёки панцитопения
- Фанкони анемияси
- эритроидли ўсиш аплазияси (парциал кизил хужайрали аплазия)
- Даймонд—Блекфан анемияси
- Тромбоцитопения (амегакариоцитар тромбоцитопения, билан суягининг йўқлиги билан тромбоцитопения гиперспленизм, дорили тромбоцитопения, аутоиммун тромбоцитопения (аутоиммун тромбоцитопеник пурпура), янги туғилган чақалоқлар тромбоцитопенияси)
- Тромбоцитопатиялар
- Лейкозлар (ўткир лимфобласт лейкоз, ўткир нолимфобластли лейкоз)
- Цитопениялар (нейробластома, лимфома, саркома ва гистицитоз X да суяк кўмигининг метастатик шикастланиши, суяк кўмигида турли моддаларнинг тўпланиши билан моддалар алмашинуви касаллиги (Гоше касаллиги, остеопетроз), суяк кўмигини шикастловчи инфекциялар (туғма токсоплазмоз, янги туғилган чақалоқлар герпеси, туғма цитомегаловирусли инфекция, қизилчанинг фетал синдроми; туберкулез, ОИТС; Эпштейн—Барр вируси, цитомегаловирус, замбуруғлар билан чақирилган инфекциялар))
- Гемофилия А (VIII *фактор танқислиги*)
- Гемофилия В (Кристмас касаллиги, IX *фактор танқислиги*)
- фон Виллебранд касаллиги
- К витамини танқислиги
- Жигар касалликларида коагулопатиялар



- ДВС-синдром
- Бирламчи тромбофилиялар
- Иккиламчи, ёки орттирилган тромбофилиялар
- Нейтропения
- Нарушение функции нейтрофилов
- Нейтрофилез
- Рентгенологик текширувлар
- Суяк кўмиги пункцияси ва текшируви
- Лимфа тугунлари биопсияси
- Коагулограмма
- Қон гурухи мослигини аниқлаш
- Қон ва қон ўрнини босувчиларни қуйиш
- Плазмофорез
- Суяк кўмиги трансплантацияси
- Гемопозтик устун ҳужайраларининг трансплантацияси
- Молекуляр –генетик текширувлар
- КТ, МРТ, МСКТ

Болаларда эдокрин тизими касалликлари ва моддалар алмашинувининг бузилиши

1. Болаларда эдокрин тизими касалликлари ва моддалар алмашинувининг бузилишида қўлланиладиган билимлар ва манипуляциялар


- Вазни, бўйи, тананинг юқори ва пастки қисмларининг узунлиги, қўлларнинг ёзилишини баҳолаш.
- Жинсий белгиларни баҳолаш

2. Дастлаб биринчи шифохонагача бўлган тиббий ёрдамни кўрсатиб, махсус тиббий ёрдамни талаб қилувчи ўтқир ҳолатлар ёки касалликларни ташхислаш ва ўз вақтида тор мутахассислар маслаҳати ва кўрувидан ўтказишга йўлланма бериш ва/ёки стационар шароитда даволаш ва беморнинг кейинги кузатувини қуйидаги касалликларда олиб бориш:

- Қандли диабет
- Паст бўйлик (оилавий паст бўйлик ва конституционал ўсишдан орқада қолиш)
- Баландбўйлик
- Семизлик
- Жинсий дифференцировканинг бузилиши (гонадалар дифференцировкасининг бузилиши, аёллар псевдогермафродитизми (аёллар кариотипидаги вирилизация), эркаклар псевдогермафродитизми (эркаклар кариотипида тўлиқ бўлмаган маскулинизация))

- Жинсий ривожланишдан орқада қолиш (конституционал орқада қолиш, МАТ касалликларида орқада қолиш (гипофиз ва гипоталамус ўсмалари, қон томирларининг туғма аномалиялари, бошнинг оғир жароҳатлари, туғруқдаги асфиксия), Кальмана и Лоренса—Муна—Бидля синдромида, психосоциал депривацияда, асаб анорексиясида; юрак, ўпка, буйрак ёки ошқозон-ичак трактининг оғир касалликларида; бузилган сўрилиш синдромида; озиб кетиш ёки семиришда; ўроқсимон хужайрали анемияда, талассемия, сурункали инфекцияларда, гипотиреозда, бирламчи буйракусти етишмовчилигида, Тернер, Нунан, Клайнфельтер, Рейфенштейн синдромларида, уруғ каналлари дисплазиясида, тестикуляр феминизацияда, «тоза» ёки аралаш гонадалар дисгенезиясида, крипторхизм, анорхияда, жароҳатда, инфекцияларда, тос соҳасининг нурланишида, хирургик кастрацияда)

- Вақтидан аввал жинсий ривожланиш
- Гинекомастия
- Гипопитуитаризм
- Гиперпитуитаризм
- Қандли бўлмаган диабет
 - АДГ гиперсекрецияси синдроми (АДГ ноадекват секрециясининг синдроми)
 - Гипотиреоз (туғма, орттирилган)
 - Тиреотоксикоз (туғма, орттирилган)
 - Буйракусти етишмовчилиги (бирламчи, иккиламчи)
 - Буйракусти пўстлоғининг туғма гиперплазияси
 - Кушинг синдроми
 - Феохромоцитома
 - Гипопаратиреоз (бирламчи, операциядан сўнг, функционал, янги туғилган чақалоқларда учрайдиган)
 - Псевдогипопаратиреоз
 - Гиперкальциемия (идиопатик, бирламчи, иккиламчи, D гипервитаминози, А гипервитаминози, иммобилизацион гиперкальциемия, оилавий гипокальциурик гиперкальциемия)
 - Рахит (D витамини танқислиги, фосфатнинг ортиқча чиқиб кетиши)
- Кўз туби, кўрув майдонини текшириш
- Эндокрин безларнинг функционал ҳолатини текшириш (гормонал профиль)
- Эндокрин безларнинг УТТ си
- Қалқонсимон безни сканирлаш
- Денситометрия
- Рентгенологик текширув усуллари (қўл, товон рентгенографияси, бош суягининг ён проекцияси)



- КТ ва ЯМР

Болаларда асаб тизими касалликлари

1. Қуйида келтирилган касалликларда профилактика ишлари, эрта ташхислаш, шифохонагача бўлган ёрдамни кўрсатиш, рационал даволаш, реабилитация ва диспансер кузатувини амалга ошириш:

- Болаларда фебрил талвасалар
 - Турли синдромлар билан кечувчи асаб тизимининг перинатал шикастланиши
 - Минимал мия дисфункцияси
 - Гиперактивлик билан диққат танқислиги синдроми
 - Инфекцион энцефалопатия
 - Мигрень, зўриқишдаги бош оғриғи
 - Невритлар ва невралгия (енгил кечиши)
 - Радикулит (енгил кечиши)
 - Вегетатив дисфункция синдроми
 - Дисциркулятор энцефалопатия (енгил кечиши)
 - Тос соҳасидаги бузилишлар
 - Эпилепсия
 - Аутизм
- Неврологик кўрув (Бош мия нервлари (ЧМН), ҳаракат ва сезгирлик сфераси, рефлекслар, координатор сфера, вегетатив нерв тизими, мия пўстлоғининг юқори функциялари)

2. Дастлаб биринчи шифохонагача бўлган тиббий ёрдамни кўрсатиб, махсус тиббий ёрдамни талаб қилувчи ўткир ҳолатлар ёки касалликларни ташхислаш ва ўз вақтида тор мутахассислар маслаҳати ва кўрувидан ўтказишга йўлланма бериш ва/ёки стационар шароитда даволаш ва беморнинг кейинги кузатувини қуйидаги касалликларда олиб бориш:

- Невритлар ва радикулитлар (оғир кечиши)
- Полинейропатиялар
- Мияда қон айланишининг ўтиб кетувчи бузилиши
- Мияда қон айланишининг ўткир бузилиши (инсултлар)
- Энцефалопатиялар (дисметаболик ва дисциркулятор)
- Паркинсон синдроми
- Болалар церебрал параличи
- МАТ ривожланишининг аномалиялари
- Бош мия ва орқа мия қон томирлари ривожланишининг аномалиялари

- Эпилепсия (тарқоқ талваса тутқаноқлари, парциал моторик тутқаноқлари, типик абсанслар, Уэст синдроми (инфантил спазмлар), атипик абсанслар)
- Болалар церебрал параличи
- Сурункали мия ичи гипертензияси (гидроцефалия)
- Асаб тизимининг хажмли ҳосилалари
- Асаб тизимининг инфекцион-аллергик касалликлари (миелитлар, менингоэнцефалитлар)
- Юз нерви невропатияси
- Гийен—Барре синдроми (ўткир яллиғланишли демиелинизацияланувчи полирадикулонейропатия)
- Асаб тизимининг наслий-дегенератив касалликлари (мияча, экстрапирамида тизими ва пирамида йўлларининг шикастланиши билан тизимли дегенерациялар; моддалар алмашинуви касалликлари; бириктиувчи тўқима касалликлари; факомотозлар; нерв-мушак касалликлари)
- Мигрень
- ОИТС да неврологик бузилишлар
- Мия- ва орқа мианинг травматик шикастланиши.
- Соматоневрология
 - Бош суяги ва умуртқа поғонаси рентгенографияси
 - Электро ва реоэнцефалография
 - Доплерография, УЗДТ, ТКДТ
 - Электромиография
 - Ликворни текшириш билан орқа мия пункцияси
 - КТ, МРТ, МСКТ

Болаларда хулқнинг бузилиши ва рухий касалликлар

1. Қуйида келтирилган касалликларда профилактика ишлари, эрта ташхислаш, шифохонагача бўлган ёрдамни кўрсатиш, рационал даволаш, реабилитация ва диспансер кузатувини амалга ошириш:

- Рухий ривожланиш ва социал адаптациянинг бузилиши (мактаб фанларини ўзлаштира олмаслик, мактабдан қўрқиш)
- Васваса қўрқувлари
- Хавотирланиш
- Гиперактивлик билан диққатнинг бузилиши синдроми
- психомотор ривожланишни баҳолаш
- тестлардан фойдаланиб боланинг билимини баҳолаш



- психологик тестдан ўтказиш: билим қобилиятларини баҳолаш учун стандартлаштирилган тестлар, проектив тестлар

2. Дастлаб биринчи шифохонагача бўлган тиббий ёрдамни кўрсатиб, махсус тиббий ёрдамни талаб қилувчи ўтқир ҳолатлар ёки касалликларни ташхислаш ва ўз вақтида тор мутахассислар маслаҳати ва кўрувидан ўтказишга йўлланма бериш ва/ёки стационар шароитда даволаш ва беморнинг кейинги кузатувини қўйидаги касалликларда олиб бориш:

- Болалар аутизми
 - Антисоциал хулқ
 - Алкоголизм ва наркомания
 - Овқатланиш хулқининг бузилиши (асаб анорексияси, асаб булимияси, семизлик, бузилган иштаҳа)
 - Депрессия
 - Суицидал хулқ
 - Конверсион бузилишлар
 - Жисмоний ривожланишнинг психоген орқада қолиши
 - Нажасни тута олмаслик
 - Пешобни тута олмаслик
 - Уйқунинг бузилиши (уйғонишнинг бузилиши, тунги кўрқувлар, уйқусираш, ухлашнинг бузилиши, уйқунинг бузилиши, нарколепсия)
 - ОИВ-инфекцияси/ОИТС да руҳий бузилишлар
 - Болалар шизофренияси
 - Болалар ва ўсмирларда аффектив психозлар
 - Олигофрения
 - Болалар ва ўсмирларда резидуал-органик асаб-руҳий бузилишлари
 - Стресс билан боғлиқ невротик ва соматоформ бузилишлар
 - Шахсиятнинг бузилиши (психопатиялар)
 - Психофаол моддаларни қабул қилиш оқибатида руҳият ва хулқнинг бузилишлари
- Руҳий бемор оилалар билан ишлаш
 - Беморларнинг ижтимоий ҳимояланиши
 - Профилактик тадбирларни ўтказиш

Болаларда тери ва тери ости клетчаткасининг касалликлари

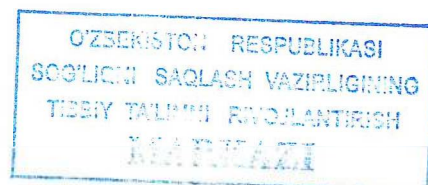


1. Қуйида келтирилган касалликларда профилактика ишлари, эрта ташхислаш, шифохонагача бўлган ёрдамни кўрсатиш, рационал даволаш, реабилитация ва диспансер кузатувини амалга ошириш:

- Себорея
 - Сўгал (вульгар, ясси)
 - Оддий хуснбузар
 - Аллопеция
 - Педикулез
 - Қўтир
 - Стрептодермиялар (импетиго, курук стрептодермия)
 - Контагиоз моллюск
 - Дерматит (оддий, аллергик)
 - Эшакеми
-
- Тери кўруви ва пальпацияси
 - Дермографизм, диаскопияни аниқлаш
 - Микроскоп остида кўрув
 - Бит ва каналарни аниқлаш
 - Вуд лампаси билан тери элементларини кўриш

2. Дастлаб биринчи шифохонагача бўлган тиббий ёрдамни кўрсатиб, махсус тиббий ёрдамни талаб қилувчи ўткир ҳолатлар ёки касалликларни ташхислаш ва ўз вақтида тор мутахассислар маслаҳати ва кўрувидан ўтказишга йўлланма бериш ва/ёки стационар шароитда даволаш ва беморнинг кейинги кузатувини қуйидаги касалликларда олиб бориш:

- Стафилодермия
- Нейродерматит
- Микозлар (микроспория, трихофития)
- Экзема
- Псориаз
- Токсикодермия
- Тери дисхромияси (Витилиго, Сеттон касаллиги)
- Жинсий йўл билан юқувчи касалликлар (қизлар гонореяси, туғма сифилис, кандидоз, хламидиоз, герпес)
- ОИВ инфекцияси
- Атопик дерматит
- Генодерматозлар (туғма буллез эпидермолиз, энтеропатик акродерматит, ихтиоз)
- Витилиго
- Туғма буллез эпидермолиз
- Энтеропатик акродерматит
- Ихтиоз



- Серологик текширувлар
- Махсус лаборатор тестлар (ПЗР)
- Гепатит маркерларини аниқлаш (ИФА, ПЗР)
- УТТ
- Рентгенологик текширув
- Колоноскопия, иригоскопия
- МРТ ва МСКТ текшируви
- Фиброскан текшируви
- Люмбал пункция
- Инфекцион касалликларда зардобларни юбориш тамойиллари

Болаларда инфекцион касалликлар

1. Қуйида келтирилган касалликларда профилактика ишлари, эрта ташхислаш, шифохонагача бўлган ёрдамни кўрсатиш, рационал даволаш, реабилитация ва диспансер кузатувини амалга ошириш:

Асоратланмаган шакллари:

- ЎРВИ, ларинготрахеитлар, ларингостеноз 1 даражаси
- Грипп, гипертермик синдром
- Ўткир ичак инфекциялари
- Вирусли гепатит А
- Эпидемик паротит
- Кўкйўталш
- Қизамиқ, қизилча
- Сувчечак
- Скарлатина
- Сальмонеллез
- Дизентерия
- Паразитларга нажас тахлилини текшириш
- Қоқшолга қарши анатоксин ёки зардобни юбориш ёки бошқа зардоб ва вакциналарни юбориш
- Расчет программы орал ва инфузион регидратация ва дезинтоксикация дастурини ҳисоблаш;
- Ўта хавфли инфекцияларни аниқлаш, шошинч хабар бериш, карантин тадбирлари

2. Дастлаб биринчи шифохонагача бўлган тиббий ёрдамни кўрсатиб, махсус тиббий ёрдамни талаб қилувчи ўткир ҳолатлар ёки касалликларни ташхислаш ва ўз вақтида тор мутахассислар маълаҳати ва кўрувидан ўтказишга йўлланма бериш ва/ёки стационар шароитда


даволаш ва беморнинг кейинги кузатувини қуйидаги касалликларда олиб бориш:

- Полиомиелит
- Дифтерия
- Менингококкли инфекция. Менингит, мия шиши. Менингококцемия, инфекцион-токсик шок. Аралаш шакллари.
- Пневмококкли менингит, профилактикаси
- Холера, гиповолемик шок
- Вирусли гепатит В, С, Д, жигар комаси
- Токсоплазмоз
- Вирусли диареялар. Ротовирусли инфекция
- Эхинококкоз
- Малярия
- Бруцеллез
- Қутуриш
- Ўлат
- Сарамас
- Биоматериалнинг бак.экмаси
- Серологик текширувлар
- Махсус лаборатор тестлар (ПЗР)
- Гепатит маркерларини аниқлаш (ИФА, ПЗР)
- УТТ
- Рентгенологик текширув
- Колоноскопия, иригоскопия
- МРТ ва МСКТ текшируви
- Фиброскан текшируви
- Люмбал пункция
- Инфекцион касалликларда зардобларни юбориш тамойиллари

Болалар фтизиатрияси

1. Қуйида келтирилган касалликларда профилактика ишлари, эрта ташхислаш, шифохонагача бўлган ёрдамни кўрсатиш, рационал даволаш, реабилитация ва диспансер кузатувини амалга ошириш:

- Бирламчи туберкулезнинг локал бўлгунгача шакллари
- Ўпка туберкулези ва ўпкадан ташқари туберкулез
- Туберкулезнинг барча шаклларини даволашнинг амбулатор босқичи
- Туберкулезнинг барча турдаги профилактикасини олиб бориш



- Клиник ва биокимёвий тахлилларни интерпретация қилиш
- Рентгенограммани баҳолаш
- Туберкулин тестлари
- Вакцинация ва ревакцинация
- Туберкулез билан оғриган беморнинг амбулатор давосининг мониторинги
- Туберкулез инфекцияси ўчоқларини соғломлаштириш
- Туберкулез, йўтал гигиенаси бўйича аҳоли орасида тарғибот ишларини олиб бориш

2. Дастлаб биринчи шифохонагача бўлган тиббий ёрдамни кўрсатиб, махсус тиббий ёрдамни талаб қилувчи ўткир ҳолатлар ёки касалликларни ташхислаш ва ўз вақтида тор мутахассислар маслаҳати ва кўрувидан ўтказишга йўлланма бериш ва/ёки стационар шароитда даволаш ва беморнинг кейинги кузатувини қўйидаги касалликларда олиб бориш:

- Ўпканинг бирламчи туберкулези
- Диссеминацияланган туберкулез
- Ўчоқли, инфилтратив туберкулез
- Ўпка туберкуломаси
- Ўпка туберкулезининг деструктив шакллари
- Плеврит
- Туберкулезнинг ўпкадан ташқари шакллари
- Ўпкадан қон кетиши
- Спонтан пневмоторакс
- Биоматериалнинг бак.экмаси
- Плеврал пункция
- УТТ
- Рентгенологик усуллар, КТ, МРТ МСКТ
- Бронхоскопия
- Спирография

Болаларда хирургик йўналишидаги касалликлар

1. Қўйида келтирилган касалликларда профилактика ишлари, эрта ташхислаш, шифохонагача бўлган ёрдамни кўрсатиш, рационал даволаш, реабилитация ва диспансер кузатувини амалга ошириш:


- Тери, тери ости-ёғ клетчаткасининг юзада жойлашган яралари (магистрал қон томирлари шикастланмаган).
- Бир-икки фурункуллар (юз ва бўйин соҳасидан ташқари)
- Псевдофурункулез



- Чегараланган чақа яралар ва катта бўлмаган трофик яралар
 - Куйиш 1 ва 2 даражаси (тана юзасининг 15 % гача)
 - Тирноқнинг тери чига кириб ўсиши
 - Тери ости панарицияси, паронихий
 - Юза жойлашган абсцесслар.
 - Орқа тешикнинг ёрилиши
 - Лимфаденитлар
 - Лигатура окма яралар
 - Кичик липомалар, гигромалар
 - Мастопатия
 - Катарал омфалит
- Хирург қўлига ишлов бериш
 - Юза жойлашган куйишлар ва яраларга бирламчи хирургик ишлов бериш
 - Чок қўйиш ва олиш
 - Лигатурани олиш
 - Тери ости панарициясини очиш
 - Тери ичига ўсган тирноқни даволаш
 - Тери ости абсцесси ва фурункулни очиш (юз ва бўйин соҳадан ташқари)
 - Киндикни тозалаш.
 - Анал ёриқни консерватив даволаш.

2. Дастлаб биринчи шифохонагача бўлган тиббий ёрдамни кўрсатиб, махус тиббий ёрдамни талаб қилувчи ўткир ҳолатлар ёки касалликларни ташхислаш ва ўз вақтида тор мутахассислар маслаҳати ва кўрувидан ўтказишга йўлланма бериш ва/ёки стационар шароитда даволаш ва беморнинг кейинги кузатувини қуйидаги касалликларда олиб бориш:

- Чуқур кесилган ва лат еган яралар
- Панариций, паронихий
- Фурункулез, флегмоналар
- Асоратланган мастит
- Абсцесслар (тери ости ва ички аъзолар)
- Остеомиелит
- Парапроктит, тўғри ичакнинг тушиши
- Қорин бўшлиғи аъзоларининг ўткир касалликлари (аппендицит, панкреатит, калькулез холецистит ва б.)
- Кўкрак қафаси аъзоларининг ўткир касалликлари (пневмоторакслар: очик, ёпик, клапанли ва б.)
- Чурралар
- Тромбофлебит, варикоз касаллиги
- Рейно касаллиги



- Облитерацияланувчи атеросклероз ва эндартериит
- Аорта аневризмаси
- Кўкс оралиғи касалликлари (кўкс оралиғи аъзоларининг жароҳатланиши, медиастенитлар, юрак нуқсонлари ва б.)
- Қизилўнгач касалликлари
- Қалқонсимон без касалликлари
- Оёқ-қўллар гангренаси (атеросклероз фонида оёқларнинг критик ишемияси, эндоартериит ва кандли диабет)
- УТТ
- Рентгенологик текширувлар
- Ректоскопия
- Лапароскопия
- Эндоскопик манипуляциялар (ЭГДФС, бронхоскопия, колонскопия ва б.)
- КТ, МРТ
- Биопсия
- Чуқур яра ва куйишларни тозалаш
- Тери ости панарициясини очиш
- Фурункуллар, абсцессларни очиш ва дренажлаш
- Венесекция, венопункция
- Плеврал бўшлиқ пункцияси ва дренажлаш
- Лапароцентез

Болаларда таянч-ҳаракат аппарати касалликлари ва шикастланиши

1. Қуйида келтирилган касалликларда профилактика ишлари, эрта ташхислаш, шифохонагача бўлган ёрдамни кўрсатиш, рационал даволаш, реабилитация ва диспансер кузатувини амалга ошириш:

- Юмшоқ тўқима, бўғимларнинг лат ейиши ва гематомалари, гемартроз
- Асаб ва пайларнинг шикастланишисиз кесилган ва тишланган яралар
- Қўл ва товонларнинг травматик чиқиши, пай чўзилиши
- Яссиоёқ
- Эрта ёшдаги болаларда яссиоёқлик
- Эрта ёшдаги болаларда туғма бўйин қийшиқлиги
- Умуртка поғонасининг қийшайиши, лордоз, кифоз, енгил даражадаги сколиоз
- 6 ойгача бўлган болаларда тос-сон бўғимининг дисплазияси
- Тендовагинитлар, бурсит, синовитлар ва миозитлар
- Антропометрияни ўтказиш

- Клиник, рентгенологик текширувлар ва биокимёвий таҳлилларни интерпретацияси
- Яра ва куйишларга ишлов бериш ва боғлам қўйиш
- Лангета ва шиналарни қўйиш ва ечиш (оёқ-қўллар иммобилизацияси)
- Лат ейиш ва жароатланишда анестезия
- Умуртқа поғонаси шикастланганида ва тос суяклари ва оёқ-қўллар синишида беморларни ётқизиш техникаси ва транспортировкаси
- Чокларни қўйиш ва ечиш
- Бўғимлар пункцияси
- Майда ва ўрта бўғимларнинг чиқишини жойига солиш
- Қоқшолшга қарши зардоб ва анатоксинни юбориш
- Протезлар ва ортезалар билан ишлаш (қўйиш, ечиш ва ишлаш қобилятини баҳолаш)

2. Дастлаб биринчи шифохонагача бўлган тиббий ёрдамни кўрсатиб, махсус тиббий ёрдамни талаб қилувчи ўткир ҳолатлар ёки касалликларни ташхислаш ва ўз вақтида тор мутахассислар маслаҳати ва кўрувидан ўтказишга йўлланма бериш ва/ёки стационар шароитда даволаш ва беморнинг кейинги кузатувини қуйидаги касалликларда олиб бориш:

- Найсимон суякларнинг силжисмай синиши
 - Кўкрак қафасининг асоратланмаган шикастланиши (лат ейиши, қовурғаларнинг силжисмай синиши)
 - Тоснинг синиши (тос халқаси бутунлигининг бузилмаганлиги ва кирраларининг синиши)
 - Умуртқа поғонасининг жароҳати (Умуртқа поғонаси боғламларининг лат ейиши ва чўзилиши, асоратланмаган синишлар).
 - Бош суяги-мия жароҳати, бош миянинг чайқалиши
 - 6 ойдан катта болаларда тос-сон бўғимининг дисплазияси ва соннинг туғма чиқиши
 - Сколиотик касаллик
 - Оёқларнинг Х ва О симон деформацияси
 - Остеохондропатиялар (Осгуд –Шляттер касаллиги ва Шинц касаллиги)
 - Бўғимлар анкилози ва контрактураси
 - Кўкрак қафасининг туғма ва орттирилган деформацияси
 - Суяклар ва бўғимлар ўсмалари
 - Остеоартроз ва остеохондроз (бўғимларнинг дегенератив касалликлари)
- УТТ
 - Рентгенологик текширувлар
 - КТ ва МРТ



- Пункциялар (бўғимичи ва люмбал)
- Чиқишларни жойига солиш
- Тортиш
- Гипсли бойламларни қўйиш
- Жаррохлик амалиёти

Болаларда онкологик касалликлар

Болаларда синдромнинг мавжудлиги билан онкологик хушёрликни намоён қилиш ва мутахассис ёки стационарга йўлланма бериш, диспансеризация ва реабилитацияни ўтказиш

- Патологик ҳосила синдроми (ўсма ҳосиласи)
- Катталашган лимфа тугунлари синдроми
- Трахея ва бронхларнинг эзилиши ва/ёки силжишида нафас синдроми
- Қон томирлари синдроми (тана юқори қисми юмшоқ тўқималарининг шиши, бўйин ва кўкрак қафаси тери ости вена томирларининг кенгайиши, тахикардия, цианоз)
- Юрак синдроми (стенокардитик оғриқлар, миокарднинг озикланиши бузилишининг электрокардиографик белгилари)
- "Қизилўнғач синдроми" эзилиши, ўсиб кириши ёки адашган нервнинг жараёнга жалб қилиниши, ютинишининг бузилиши
- Суяк -деструктив синдроми (рентгенологик аниқланади)
- Неврологик синдром (церебрал ва спинал симптомлар)

Болаларда кўз касалликлари

1. Қуйида келтирилган касалликларда профилактика ишлари, эрта ташхислаш, шифохонагача бўлган ёрдамни кўрсатиш, рационал даволаш, реабилитация ва диспансер кузатувини амалга ошириш:

- Ўткир ва сурункали конъюнктивит
- Блефарит
- Говмичча
- Ўткир дакриoadенит
- Шох парданинг асоратланмаган юза шикастланиши
- Конъюнктива қовоқ, кўз олмасининг ташқи кўруви, кўз олмасининг ҳаракатларини баҳолаш
- Кўриш ўткирлигини аниқлаш
- Кўрув майдонини аниқлаш
- Ранг ажратишини аниқлаш
- Офтальмотонусни аниқлаш
- Кўз тубини кўриша



- Юқори қовоқни оддий қайириш
- Конъюнктивадан юза ёт жисмларни олиб ташлаш
- Кўзлар куйганда, жароҳатланганда ва контузиясида шифохонагача ёрдамни кўрсатиш
- Моно- ва бинокуляр бойламни кўйиш техникаси

2. Дастлаб биринчи шифохонагача бўлган тиббий ёрдамни кўрсатиб, махсус тиббий ёрдамни талаб қилувчи ўткир ҳолатлар ёки касалликларни ташхислаш ва ўз вақтида тор мутахассислар маслаҳати ва кўрувидан ўтказишга йўлланма бериш ва/ёки стационар шароитда даволаш ва беморнинг кейинги кузатувини қуйидаги касалликларда олиб бориш:

- Узоқни кўра олмаслик, яқинни кўра олмаслик
- Астигматизм, ғилайлик
- Қовоқнинг буралиши, птоз
- Халязион
- Дакриоцистит
- Қовоқ абсцесси
- Блефарит, оғир кечиши
- Туғма катаракта
- Туғма глаукома
- Кератит, увеит, склерит
- Тўр парда ва кўрув нервнинг касалликлари
- Кўзларнинг жароҳати ва куйиши
- Офтальмологик кўрув

Болаларда кулоқ, томоқ ва бурун касалликлари

1. Қуйида келтирилган касалликларда профилактика ишлари, эрта ташхислаш, шифохонагача бўлган ёрдамни кўрсатиш, рационал даволаш, реабилитация ва диспансер кузатувини амалга ошириш:


- Ташқи буруннинг лат ейиши, тирналиши, бурун фурункули, бурундан қон кетиши
- Ташқи эшитиш йўлида олтингугурт тикини, бурун бўшлиғида, томоқда ёт жисм
- Янги туғилган чақалоқлар ва кўкрак ёшидаги болаларда ўткир ринит, сурункали ринитлар– катарал, атрофик, гипертрофик.
- Ўткир синуситлар (этмоидит, гайморит, фронтит, сфеноидит), сурункали синуситлар (катарал, йирингли).
- Ўткир ва сурункали фарингитлар.



- Банал бирламчи ангидалар, сурункали тонзиллит.
- Стеносиз ўткир ларингит, ўткир ларинготрахеит .
- Диффуз ташки отит, кулоқ фурункули, отомикоз
- Ўрта кулоқнинг ўткир яллиғланиши, мезотимпанит.
- ЛОР аъзоларнинг кўруви (қадамма-қадам, отоскопдан фойдаланиш).
- ЛОР аъзоларнинг рентгенограммаси, МСКТ ва МРТ ни баҳолаш.
- Бурун туалети ва дори препаратларини Проец бўйича ўтказиш
- Буруннинг олд тампонадаси.
- Буруннинг фурункулини очиш
- Кулоқ, бурун ва томоқдан ёт жисмларни олиш
- Томоқ шиллиқ қаватига антисептиклар суртиш
- Оғиз бўшлиғи ва томоқнинг шиллиқ қаватидан суртма олиш
- Муртак безлари лакунасини ювиш.
- Трахеостомик найни алмаштириш ва тозалаш
- Эшитиш қобилиятини текшириш (акуметрия).

Касалликларни ташхислаш, мутахассис ёки стационарга йўлланма бериш

- ЛОР аъзоларининг туғма аномалиялари ва жароҳати.
- Қизилўнғач, хиқилдоқ, трахея ва бронхларда ёт жисм .
- Бурун тўсиғида гематома, абсцесс, қийшайиши, бурун полипининг қонаши
- Вазомотор ринит, сурункали гипертрофик ринит, озона
- Сурункали йирингли кистозли, полипозли, холестеатом синуситлар
- Рино- ва отоген асоратлар
- Дакриоцистит
- Муртак безларининг гипертрофияси, аденоидлар.
- Иккиламчи ангидалар. Ангидаларнинг асорати (паратонзиллит, паратонзиляр абсцесс, парафарангеал абсцесс, тонзилоген медиастинит, тонзилоген сепсис, халқуморти абсцесси).
- Бурун-халқумнинг ангиофибромаси
- Хиқилдоқ стенози (синдромлар)
- Кулоқ супраси отогематомаси, хондроперихондрит.
- Эпитимпанит, эпимезотимпанит, РО дан кейинги ҳолат.
- Кохлеар неврит, ўрта кулоқ катарит, отосклероз, Менъер касаллиги
- КТ, МРТ, МСКТ
- Аудиометрия



Болалар стоматологияси

1. Қуйида келтирилган касалликларда профилактика ишлари, эрта ташхислаш, шифохонагача бўлган ёрдамни кўрсатиш, рационал даволаш, реабилитация ва диспансер кузатувини амалга ошириш:

Стоматитлар

- Ўткир оғриқларда ёрдам кўрсатиш (пульпит, периодонтит)
- Оғиз бўшлиғи ва тишлар кўруви
- Тиш-жағ тизимини баҳолаш, уларнинг ўсиши ва ривожланиши, тишларнинг ёриб чиқиши муддатлари
- Тишлар ва оғиз бўшлиғининг гигиенаси, оғиз бўшлиғини парваришлаш учун гигиеник воситалар
- Стоматитларда оғиз бўшлиғи шиллиқ қаватига антисептик ишлов бериш
- Болаларнинг рационал овқатланиши тамойиллари.

2. Дастлаб биринчи шифохонагача бўлган тиббий ёрдамни кўрсатиб, махсус тиббий ёрдамни талаб қилувчи ўткир ҳолатлар ёки касалликларни ташхислаш ва ўз вақтида тор мутахассислар маслаҳати ва кўрувидан ўтказишга йўлланма бериш ва/ёки стационар шароитда даволаш ва беморнинг кейинги кузатувини қуйидаги касалликларда олиб бориш:

- Карлес ва карлеснинг асоратлари (пульпит, периодонтит)
- Жағ-юз соҳасининг одонтоген яллиғланишли касалликлари (периостит, абсцесс, флегмона, остеомиелит)
- Болаларда оғиз бўшлиғи шиллиқ қаватининг касалликлари
- Болаларда тиш-жағ тизимининг туғма нуқсонлари
- Рентгенологик текширувлар

Болалар гинекологик касалликлари

1. Қуйида келтирилган касалликларда профилактика ишлари, эрта ташхислаш, шифохонагача бўлган ёрдамни кўрсатиш, рационал даволаш, реабилитация ва диспансер кузатувини амалга ошириш:

- Телархе, изоляцияланган телархе
- Мастит
- Ташқи жинсий аъзолар кўруви
- Сут безлари кўруви
- Ҳомиладорликни текшириш учун тестлар

2. Дастлаб биринчи шифохонагача бўлган тиббий ёрдамни кўрсатиб, махсус тиббий ёрдамни талаб қилувчи ўткир ҳолатлар ёки касалликларни ташхислаш ва ўз вақтида тор мутахассислар маслаҳати ва кўрувидан ўтказишга йўлланма бериш ва/ёки стационар шароитда

даволаш ва беморнинг кейинги кузатувини қуйидаги касалликларда олиб бориш:

- Жинсий аъзолар ривожланишининг нуқсонлари (қизлик пардасининг битиб кетиши)
- Вульвовагинит
- Ўсмирларда вульвовагинит
- Жинсий лабларнинг тортмалари (сращение)
- Жинсий аъзоларнинг жароҳатланиши
- Ўткир киррали кондиломалар
- Иккиламчи аменорея
- Дисфункционал бачадондан қон кетиши
- Альгодисменорея
- Менструация орасидаги оғриқлар
- Ҳомиладорлик
- Бачадондан ташқари ҳомиладорлик
- Номусга тегиш
- Гинекологик кўрув
- УТТ
- МРТ ва и МСКТ текшируви
- Гормонал текширув

5. УМУМИЙ АМАЛИЁТ ПЕДИАТР ЭГА БЎЛИШИ ШАРТ АМАЛИЙ КЎНИКМАЛАР

Умумий амалиёт педиатр қуйидаги амалий кўникмаларга эга бўлиши

керак:

- педиатрия ёрдамни ташкиллаштириш бўйича ЎЗР қонунчилигининг буйруқлари ва бошқа меъёрий ҳужжатлардан фойдаланиш;
- меъёрий талабларга мувофиқ поликлиника, амбулатория шароитида тиббий ҳужжатлар билан ишлаш;
- мактаб ёшидаги болалар ва ўсмирлар ва ота-оналар орасида соғлом турмуш тарзини тарғибот қилиш;
- болалар касалликларини камайтириш бўйича профилактик ишларни ташкиллаштири;
- соғлом ва бемор болалар, хавф гуруҳидаги болаларнинг диспансер кузатувини ташкиллаштириш;
- сурункали касалликларнинг зўрайишини олдини олиш;
- болалар касалланишини камайтириш бўйича болалар диспансеризацияси ва профилактик ишлар самарадорлигини баҳолаш;



- ногирон болаларнинг ота-оналарига санитар-оқартув ишлари ва тиббий-ижтимоий ёрдамни ташкиллаштириш;
- ривожланишининг ўзига хослигини ҳисобга олган ҳолда янги туғилган чақалоқлар ва эрта ёшдаги болаларнинг патронажи, диспансеризациясини ташкиллаштириш;
- турли ёшдаги соғлом болаларнинг тўғри овқатланиш рационини тузиш;
- неонатал даврдан то ўсмирлик давригача бўлган болаларнинг кўруви ва физикал текширувини ўтказиш;
- ёшига мос равишда боланинг кўрсаткичлари ва жисмоний, асаб-руҳий ривожланишининг динамикасини баҳолаш;
- бемор боланинг оғирлик даражасини баҳолаш, аъзо ва тизимлари бўйича ёшига хос хусусиятларини ҳисобга олиб клиник текширувлар ўтказиш;
- бемор бола кўрувининг клиник маълумотлари, лаборатор-инструментал текширув натижаларини таҳлил қилиш ва интерпретация қилиш;
- умумқабул қилинган таснифга мувофиқ ташхис қўйиш ва асослаш;
- киёсий ташхислашни олиб бориш;
- касаллик ва боланинг ёшига мувофиқ овқатлантириш ва даволаш;
- касаллик прогнози ва якуни;
- педиатрия соҳасида кўп учрайдиган ҳолатлар: ўткир қон-томир, нафас етишмовчилиги, инфекциян токсик ва анафилактик шок, талваса; буйрак ва жигар хуружлари, электр билан жароҳатланиш, куйишлар, совқотиш ва чўкишда шошилиш ёрдамни ташкиллаштириш;
- йўл-транспорт ҳодисалари, катастрофа ва аҳолининг оммавий шикастланишида бирламчи тиббий ёрдамни ташкиллаштиришни

УМУМИЙ АМАЛИЁТ ПЕДИАТРИ МУСТАҚИЛ ҚИЛА ОЛИШИ

КЕРАК:

- бемор билан суҳбат ўтказиш, анамнестик ва катамнестик маълумотларни йиғиш; беморни кузатиш, олинган маълумотларни таҳлил қилиш;
- педиатрияда қўлланиладиган диагностик усуллар, лаборатор ва инструментал текширув усулларидадан фойдаланиш;
- болаларда учрайдиган патология диагностикаси ва тегишли давони танлаш;
- педиатрияда шошилиш ҳолатларни аниқлаш, болалар ва ўсмирларга ҳаёт учун хавфли бўлган ҳолатларда бирламчи шошилиш ва реанимацион тиббий ёрдамни кўрсатиш;
- болалар ва ўсмирларда касалланишни камайтириш бўйича профилактик ва диспансеризация ишларини ташкиллаштириш ва олиб бориш;



- бемор болалар ва ўсмирларга реабилитацион ёрдамни ташкиллаштириш ва олиб бориш.


№	Педиатрияда амалий маҳоратлар
1	Болаларни кассалликларини интегрлашган усулда олиб бориш
2	Тана вазни ва бўй индексини аниқлаш ва ВОЗ жадвали асосида баҳолаш
3	Хронологик ёшнини аниқлаш
4	Болани психомотор ривожланишини баҳолаш ва мониторинги
5	Болани кўкракга тўғри қўйиш техникаси
6	Болаларда озикланиш бузилиши белгиларини ва даражасини аниқлаш
7	Қон босимни ўлчаш техникаси
8	ЭКГ олиш техникаси
9	ЭКГни интерпретацияси
10	Пикфлуометрияни ўтқазиш ва баҳолаш

6. УМУМИЙ АМАЛИЁТ ПЕДИАТРНИНГ МУНОСАБАТЛАРИГА ҚЎЙИЛАДИГАН ТАЛАБЛАР

Умумий амалиёт педиатрининг беморларга нисбатан ахлоқий меъёрларга риоя этиши:

- Шифокор деонтологияси
- Шифокорлик сирини сақлаш
- Бемор ва унинг оиласи учун маълумотларни тақдим этиш ва маслаҳат бериш
- Сурункали касалликлари бўлган беморларни динамикада кузатувини олиб бориш
- Беморлар ва ижтимоий ҳимояланмаган гуруҳларни парваришлаш бўйича назоратни амалга ошириш
- Тиббий аралашувларни рационал олиб бориш
- Эрта ташхислаш ва хавф омилларини аниқлаш
- Шифохонагача бўлган босқичда ташхислаш

Ходимлар билан ҳамкорлик муносабатларини ўрнатиш



- Бригада бўлиб ишлаш
- Меҳнатни ташкиллаштириш
- Бошқа муассасаларнинг ходимлари билан ҳамкорликда ишлаш. Маслаҳатчиларни жалб этиш

Шифокор малакасини такомиллаштириш

- Ташхислаш ва даволашнинг замонавий усулларига эга бўлиш
- Хужжатлар ва ҳисоботларни бехато олиб бориш
- Касбий таълимни давом эттириш
- Компьютерда ишлаш, Интернетдан фойдаланиш, инглиз тилини билиш
- Вақт менеджментини жорий этиш ва ҚВП/ҚОП ва ОП фаолиятини ташкиллаштириш.

7. УМУМИЙ АМАЛИЁТ ПЕДИАТРИНИНГ УЗЛУКСИЗ КАСБИЙ ТАЙЁРГАРЛИГИ, АТТЕСТАЦИЯДАН ЎТКАЗИШ ВА ЛИЦЕНЗИЯЛАШ

Умумий амалиёт педиатр мунтазам равишда ўз-ўзини ўқитиш орқали ўз касбий билимлар ва кўникмаларини узлуксиз равишда такомиллаштириб бориши лозим. Умумий амалиёт шифокорлари олий тиббиёт ўқув муассасалари, малака ошириш институтларида сертификатлар ва ёки гувоҳномалар олиш билан бир ойлик циклар кўринишида таълим олишлари мумкин.

Умумий амалиёт педиатр соғлиқни сақлаш бошқармаси ёки халқаро ташкилотлар томонидан туман, вилоят ва республика миқёсида ташкил этилган, якунида сертификатлар, аттестатлар, гувоҳномалар олиш билан, қисқа муддатли ўқув курслари ва семинарларида иштирок этиши лозим.

Ҳар бир умумий амалиёт педиатр ҳар йили кўрсатиладиган тиббий ёрдамнинг сифатини яхшилаш учун иш аудитини олиб боради. Шифокор участкасидаги энг муҳим бўлган муаммо бўйича лойиҳа шакллантиради, натижалари даволаш кенгашида муҳокама этилади.

Ҳар бир умумий амалиёт педиатр ҳар йили аҳоли саломатлигини муҳофаза қилиш ва беморларга тиббий ёрдам кўрсатиш бўйича олиб борилган ишлар ҳақида ҳисобот топширади.

Ҳар 5 йилда умумий амалиёт педиатр ўз малакасини тасдиқлаш учун касбий аттестация имтиҳонини топшириши шарт.

Малака тавсифномаси тузилишида қуйидаги хужжатлар билан ишланган




Асосий ва қўшимча адабиётлар ҳамда ахборот манбалари

Асосий адабиётлар

1. Поликлиник педиатрия ва реабилитология. Шамансурова Э.А. ва бошқ., Тошкент, 2010.
2. Poliklinik pediatriya va reabilitologiya. E.A.Shamansurova va boshq. Toshkent, 2010.
3. Амбулаторно-поликлиническая педиатрия под ред. А.А.Баранова, М., 2012.
4. Детские болезни. Том 1. Шабалов Н.П. Питер, 2017
5. Детские болезни. Том 2. Шабалов Н.П.. Питер, 2009
6. Секреты педиатрии. Ричард А. Полин, Марк Ф. Дитмар, М.,2001
7. Педиатрия, национальное руководство, Баранов А.А., М., 2010
8. ИВБДВ, ВОЗ, 2011
9. Болалар касалликларини интеграцион усулда олиб бориш. Ўқув қўлланма. УзРССВ/ЮНИСЕФ,2011. 205с
10. Клиническое руководство по диагностике, лечению и профилактике гельминтозов у детей до 14 лет в первичном звене здравоохранения. Ташкент, 2009
11. Клиническое руководство по скринингу, профилактике и лечению железодефицитной анемии, Ташкент 2004
12. Клиническое руководство по диагностике острых инфекций верхних и нижних дыхательных путей у детей до 5 лет в амбулаторно-поликлиническом звене здравоохранения, Ташкент, 2007
13. Рост и развитие детей до 5 лет, методическое руководство, Ташкент, 2009
14. Берман Р.Э., Клигман Р.М., Дженсон Х.Б. - Педиатрия по Нельсону (17-е изд., Рид Элсивер, МИА) - 2009

Қўшимча адабиётлар:

1. Ю.Организация работы в поликлинике. Шамансурова Э.А. и соавт., Ташкент, 2007.
2. Poliklinika ishini tashkil qilish. Shomansurova E.A. va boshq., Toshkent, 2007.
3. КВП да лаборатория анализларни интерпретацияси. Шамансурова Э.А., Махкамова Г.Г. Бутаев Ч.Ж. ва бошқ, Тошкент, 2019
4. Умумий амалиёт шифокори учун кулланма. Ф.Г.Назирова, А.Г.Гадов ва гахрири остида. ГЭОТАР, Медиа, М.2007.
5. Общая врачебная практика. Руководство под ред. Ф.Г.Назирова, А.Г.Гадаева. - М.: ГЭОТАР, 2005.
7. Справочник врача общей практики под ред. А.В.Алимова. Ташкент, 2010
8. Дж. Мерта. Справочник врача общей практики. Инглиз тилидан таржима, Москва. 1997.
9. Энциклопедия клинического обследования **большого.Б.Бейтс** ва




- бошк.Инглиз тилидан таржима.М.: ГЭОТАР, 1998.
10. Общеврачебная практика. Нобель. - М.: ГЭОТАР, 2004.

Ўзбекистон Республикаси Хукумати ва Соғлиқни сақлаш вазирлигининг директив хужжатлари

- 1.Ўзбекистон Республикаси Президентининг “Тиббийёт ва фармацевтика таълими ва илм-фани тизимини янада ривожлантириш чора-тадбирлари тўғрисида” 2019 йил 6 майдаги ПҚ-4310-сонли қарори.
2. Ўзбекистон Соғлиқни сақлаш вазирининг “269” сонли “Бирламчи мақсадли ихтисослаштириш курсларига қабул қилиш тўғрисида”,2019 йил 31 октябрдаги буйруғи
3. Ўзбекистон Республикаси Президентининг «Ўзбекистон Республикасини янада ривожлантириш бўйича ҳаракатлар стратегияси тўғрисида» 2017 йил 7 февралдаги ПФ-4947-сонли қарори.
4. «Ўзбекистон Республикаси соғлиқни сақлаш тизимини тубдан такомиллаштириш бўйича комплекс чора-тадбирлар тўғрисида»ги 2018 йил 7 декабрдаги ПФ-5590-сон фармонлари.
5. «Ўзбекистон Республикасида бирламчи тиббий-санитария ёрдами муассасалари фаолиятини ташкил этишни янада такомиллаштириш чора-тадбирлари тўғрисида», 2017 йил 29 мартдаги ПҚ-2857-сонли қарори.
6. «2019–2022 йилларда юқумли бўлмаган касалликлар профилактикаси даражасини ошириш тўғрисида»ги 2018 йил 18 декабрдаги ПҚ-4063-сонли қарори.
- 7.Постановление Президента Республики Узбекистан от 1 июля 2009 года №ПҚ-1144 «2009-2013 йилларда аҳолининг репродуктив саломатлигини мустаҳкамлаш, соғлом бола туғилиши, жисмоний ва маънавий баркамол авлодни вояга етказиш борасидаги ишларни янада кучайтириш ва самарадорлигини ошириш чора-тадбирлари Дастури тугрисида»
- 8.Приказ №277 от 20 июня 2007 года О профилактике передачи ВИЧ инфекции от матери к ребенку в родильных учреждениях системы Министерства здравоохранения.
- 9.Приказ №428 от 27 сентября 2007г.«О внедрении расследования критических случаев в акушерской практике в родовспомогательных учреждениях системы Министерства здравоохранения Республики Узбекистан»
- 10.Приказ №600 МЗ РУз от 29.12.2007. О соблюдении санитарно-гигиенического, противоэпидемиологического и дезинфекционного режима в лечебно-профилактических учреждениях в Республике Узбекистан
11. Приказ № 243 от 4 августа 2009 года «О внедрении Конфиденциального исследования случаев материнской смертности в лечебно-профилактических учреждениях системы Министерства здравоохранения»

Қўшимча адабиётлар

1. Мирзиёев Ш.М. Қонун устуворлиги ва инсон манфаатларини



- таъминлаш юрт тараққийети ва халқ фаровонлигининг гарови. “Ўзбекистон” НМИУ, 2017. – 476.
2. Мирзиёев Ш.М. Буюк келажагимизни мард ва олижаноб халқимиз билан бирга курамиз. “Ўзбекистон” НМИУ, 2017. – 485 б.
 3. Ўзбекистон Республикаси Президентининг 2017 йил 7 февралдаги “Ўзбекистон Республикасини янада ривожлантириш бўйича ҳаракатлар стратегияси тўғрисида” ги ПФ-4947-сонли Фармони. Ўзбекистон Республикаси қонун ҳужжатлари тўплами, 2017 й., 6-сон, 70-модда.
 4. Национальный стандарт по повышению качества оказания перинатальной помощи в родовспомогательных учреждениях системы здравоохранения Республики Узбекистан. Ташкент, 2015. 136с.
 5. Передовые практики в акушерстве и гинекологии. Руководство. Д.К. Нажмутдинова с соавт. Ташкент, 2017.500с
 6. Неотложная помощь в акушерской практике. Пакет учебных материалов по ИВБР. USAID, Проект Здоровая Семья. Ташкент.-2014.-209с.
 7. Предупреждение трансмиссий ВИЧ от матери ребенку(учебное пособие для акушер- гинекологов, неонатологов, педиатров, инфекционистов, семейных врачей, организаторов здравоохранения, врачей-интернов и студентов), Украина. UNICEF, 2013.-268с.
 8. Мирзиёев Ш.М. Танқидий таҳлил, қатъий тартиб интизом ва шахсийжавобгарлик – ҳар бир раҳбар фаолиятининг кундалик қоидаси бўлиши керак. 2017 й, 104 бет, Ўзбекистон матбуот ва ахборот агентлигининг “O’zbekiston” нашриёти матбаа ижодий уйи.
 9. Мирзиёев Ш.М. Буюк келажагимизни мард ва олижаноб халқимиз билан бирга курамиз. 2017й, 488 бет. Ўзбекистон матбуот ва ахборот агентлигининг “O’zbekiston” нашриёти матбаа ижодий уйи.
 - 10.Мирзиёев Ш.М. Эркин ва фаровон, демократик Ўзбекистон давлатини биргаликда барпо этамиз. 2016 й, 56 бет, Ўзбекистон матбуот ва ахборот агентлигининг “O’zbekiston” нашриёти матбаа ижодий уйи.

Интернет сайтлари

[www//http:edu-uz](http://www.edu-uz)

[www//http: pediatr-ru](http://www.pediatr-ru)

[www//http: PubMed](http://www.pubMed)

www.medport.ru/medpb/ - Медицина Петербурга

www.mediasphera.aha.ru/pediatr/ped-mn.htm - Российский вестник

перинатологии и педиатрии

[www. ew - a.org](http://www.ew-a.org). - «East West» Association for Advanced Studies and Higher Education GmbH Vienna